

# Sjukfrånvaro

2025-10-22

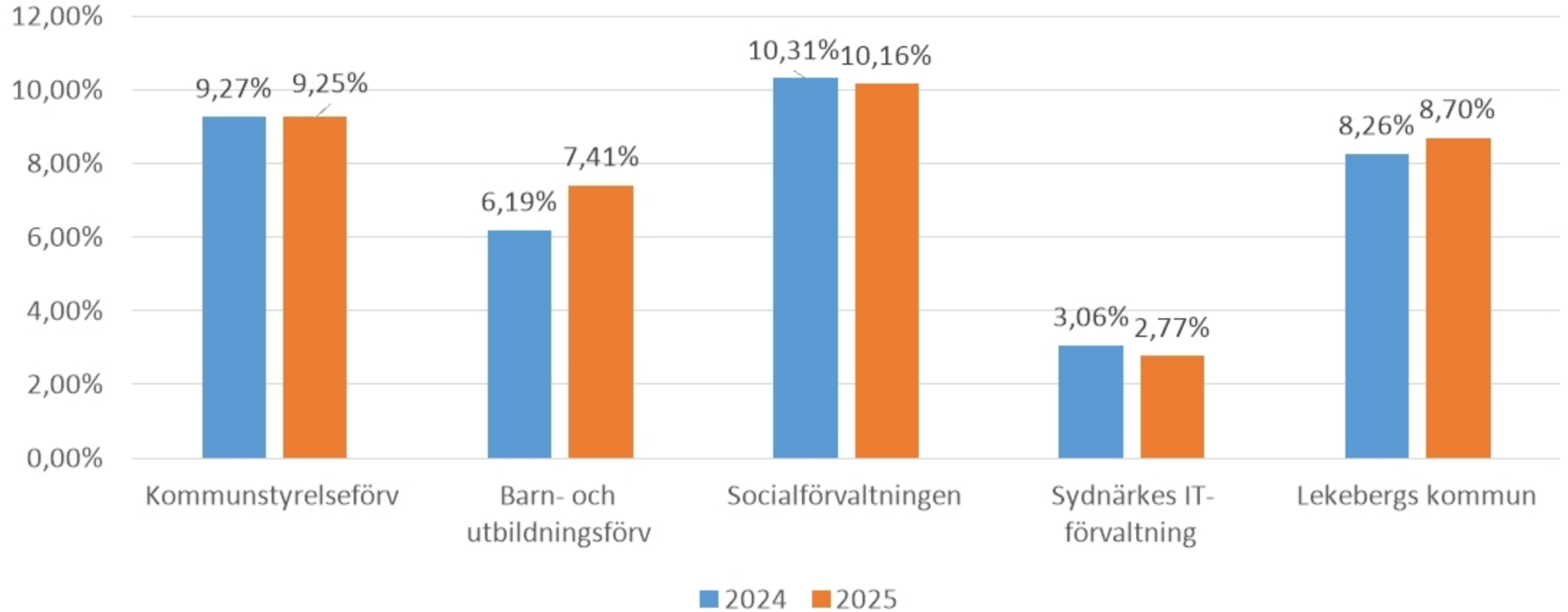


Lekebergs  
kommun

# Sjukfrånvaro okt. 2024 – sept. 2025

	2025	2024	Förändring
Kommunstyrelseförv.	9,25 %	9,27 %	- 0,02
Barn- och utbildningsförv.	7,41 %	6,19 %	1,22
Socialförvaltningen	10,16 %	10,31 %	- 0,15
Sydnärkes IT-förvaltning	2,77 %	3,06 %	- 0,29
Lekebergs kommun	8,70 %	8,26 %	0,44

# Sjukfrånvaro okt. 2024 – sept. 2025



# Sjukfrånvaro oktober 2024

	2024	2023	Förändring
Kommunstyrelseförv	9,10 %	9,19 %	- 0,09
Barn- och utbildningsförv	8,90 %	7,95 %	0,95
Socialförvaltningen	9,90 %	10,03 %	- 0,13
Sydnärkes IT-förvaltning	1,60 %	3,94 %	- 2,34
Lekebergs kommun	9,07 %	8,80 %	0,27

# Sjukfrånvaro november 2024

	2024	2023	Förändring
Kommunstyrelseförv	11,31 %	10,91 %	0,40
Barn- och utbildningsförv	8,51 %	10,06 %	- 1,55
Socialförvaltningen	10,13 %	12,03 %	- 1,90
Sydnärkes IT-förvaltning	3,25 %	3,58 %	- 0,33
Lekebergs kommun	9,52 %	10,71 %	- 1,19

# Sjukfrånvaro december 2024

	2024	2023	Förändring
Kommunstyrelseförv	7,90 %	9,33 %	- 1,43
Barn- och utbildningsförv	7,23 %	6,67 %	0,56
Socialförvaltningen	10,95 %	10,85 %	0,10
Sydnärkes IT-förvaltning	1,72 %	1,75 %	- 0,03
Lekebergs kommun	8,50 %	8,50 %	+ -0

# Sjukfrånvaro januari 2025

	2025	2024	Förändring
Kommunstyrelseförv	7,15 %	8,28 %	- 1,13
Barn- och utbildningsförv	8,72 %	5,95 %	2,77
Socialförvaltningen	12,38 %	12,61 %	- 0,23
Sydnärkes IT-förvaltning	3,76 %	2,65 %	1,11
Lekebergs kommun	9,54 %	8,55 %	0,99

# Sjukfrånvaro februari 2025

	2025	2024	Förändring
Kommunstyrelseförv	8,95 %	12,93 %	- 3,98
Barn- och utbildningsförv	8,52 %	6,89 %	1,63
Socialförvaltningen	14,37 %	11,44 %	2,93
Sydnärkes IT-förvaltning	3,04 %	8,32 %	- 5,28
Lekebergs kommun	10,53 %	9,68 %	0,85



# Sjukfrånvaro mars 2025

	2025	2024	Förändring
Kommunstyrelseförv	10,47 %	10,24 %	0,23
Barn- och utbildningsförv	9,68 %	6,85 %	2,83
Socialförvaltningen	12,19 %	10,16 %	2,03
Sydnärkes IT-förvaltning	8,85 %	1,97 %	6,88
Lekebergs kommun	10,73 %	8,58 %	2,15

# Sjukfrånvaro april 2025

	2025	2024	Förändring
Kommunstyrelseförv	9,51 %	8,83 %	0,68
Barn- och utbildningsförv	7,52 %	7,52 %	0,00
Socialförvaltningen	10,04 %	10,62 %	- 0,58
Sydnärkes IT-förvaltning	0,89 %	4,84 %	- 3,95
Lekebergs kommun	8,66 %	9,05 %	- 0,39

# Sjukfrånvaro maj 2025

	2025	2024	Förändring
Kommunstyrelseförv	9,62 %	11,23 %	- 1,61
Barn- och utbildningsförv	6,66 %	5,02 %	1,64
Socialförvaltningen	9,87 %	11,06 %	- 1,19
Sydnärkes IT-förvaltning	1,54 %	1,97 %	- 0,43
Lekebergs kommun	8,32 %	8,39 %	- 0,07

# Sjukfrånvaro juni 2025

	2025	2024	Förändring
Kommunstyrelseförv	8,64 %	7,21 %	1,43
Barn- och utbildningsförv	5,61 %	3,38 %	2,23
Socialförvaltningen	7,29 %	8,05 %	- 0,76
Sydnärkes IT-förvaltning	0,88 %	3,19 %	- 2,31
Lekebergs kommun	6,73 %	5,86 %	0,87

# Sjukfrånvaro juli 2025

	2025	2024	Förändring
<b>Kommunstyrelseförv</b>	7,54 %	6,58 %	0,96
<b>Barn- och utbildningsförv</b>	2,98 %	1,70 %	1,28
<b>Socialförvaltningen</b>	6,74 %	8,20 %	- 1,46
<b>Sydnärkes IT-förvaltning</b>	0,00 %	0,00 %	0,00
<b>Lekebergs kommun</b>	5,29 %	5,05 %	0,24

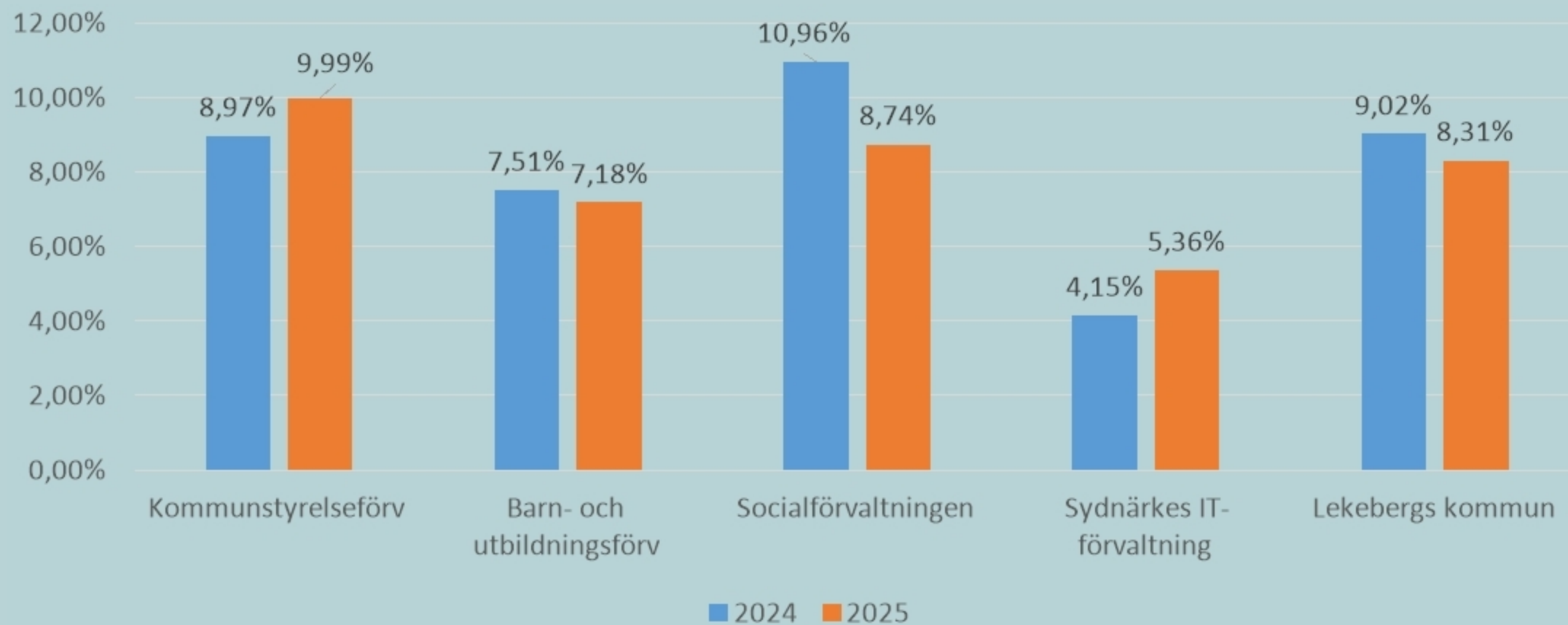
# Sjukfrånvaro augusti 2025

	2025	2024	Förändring
<b>Kommunstyrelseförv</b>	10,52 %	6,97 %	3,55
<b>Barn- och utbildningsförv</b>	5,16 %	4,14 %	1,02
<b>Socialförvaltningen</b>	8,17 %	9,36 %	- 1,19
<b>Sydnärkes IT-förvaltning</b>	2,35 %	0,60 %	1,75
<b>Lekebergs kommun</b>	<b>7,39 %</b>	<b>6,65 %</b>	<b>0,74</b>

# Sjukfrånvaro september 2025

	2025	2024	Förändring
<b>Kommunstyrelseförv</b>	9,99 %	8,97 %	1,02
<b>Barn- och utbildningsförv</b>	7,18 %	7,51 %	- 0,33
<b>Socialförvaltningen</b>	8,74 %	10,96 %	- 2,22
<b>Sydnärkes IT-förvaltning</b>	5,36 %	4,15 %	1,21
<b>Lekebergs kommun</b>	8,31 %	9,02 %	- 0,71

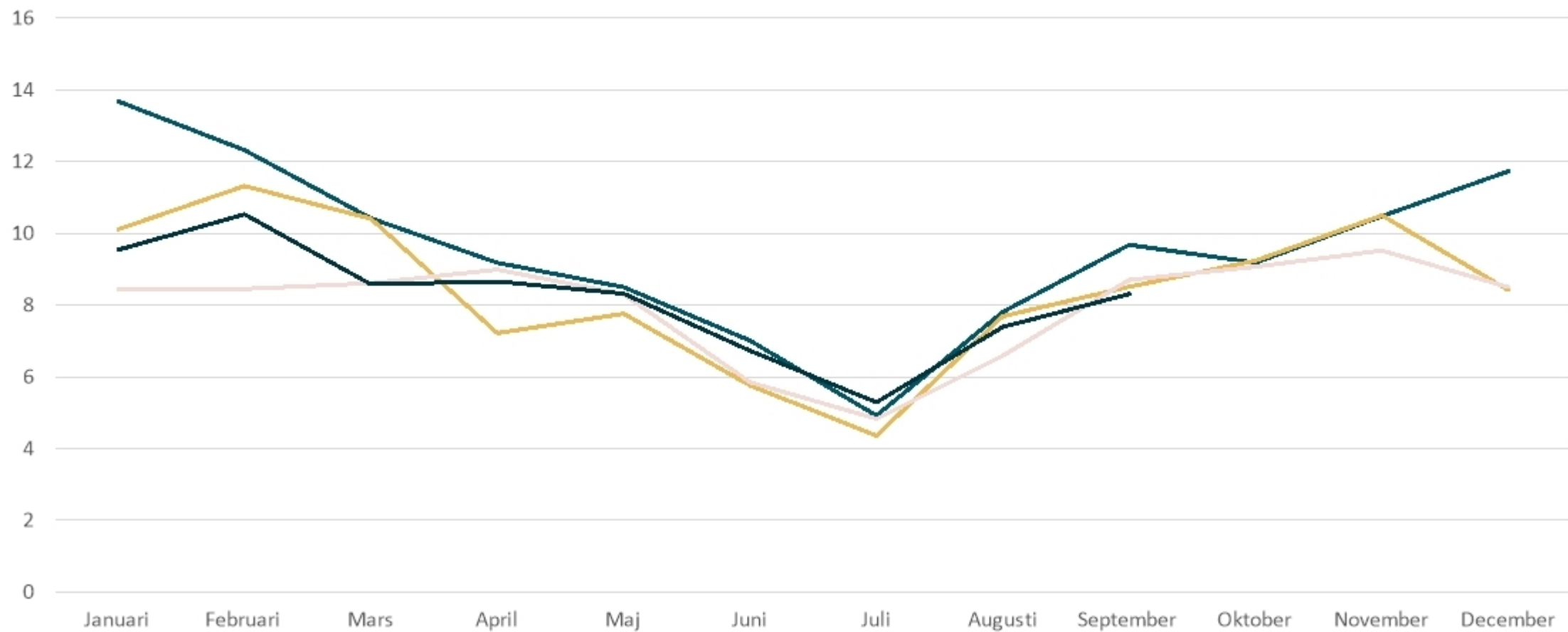
# Sjukfrånvaro september 2025





## Sjukfrånvaro per månad i %

2022 2023 2024 2025



# Lång- och korttidsfrånvaro

Intervallens andel redovisas i procent av hela sjukfrånvaron under den redovisade perioden.

# Lång-och korttidsfrånvaro

## Totalt för Lekebergs kommun oktober - september

Antal dagar	1 dag	2-14 dgr	15-28 dgr	29-59 dgr	60-90 dgr	91- dgr
% 2025	4,6 %	28,6 %	3,7 %	5,7 %	6,6 %	50,8 %
% 2024	2,9 %	29,7 %	3,9 %	6,8 %	5,1 %	51,6 %
Differens procentenheter	1,7	- 1,1	- 0,2	- 1,1	1,5	- 0,8

# Lång- och korttidsfrånvaro

## Totalt för Lekebergs kommun september

Antal dagar	1 dag	2-14 dgr	15-28 dgr	29-59 dgr	60-90 dgr	91- dgr
% 2025	5,3 %	34,3 %	3,1 %	8,0 %	8,3 %	41,0 %
% 2024	3,4 %	37,5 %	2,3 %	3,6 %	6,4 %	46,8 %
Differens procentenheter	1,9	- 3,2	0,8	4,4	1,9	- 5,8



Lekebergs  
kommun